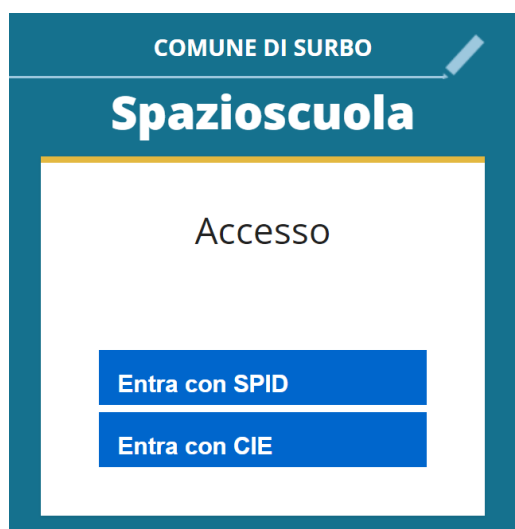


## COMUNE DI SURBO

### Guida operativa per l'iscrizione al servizio TRASPORTO SCOLASTICO

Utilizzare il **link** pubblicato sul sito istituzionale: <https://www.schoolesuite.it/default1/surbo>  
L'iter per visualizzarlo: Link del comune → scorrere in basso e cliccare su SITI  
TEMACI → Refezione e Trasporti Scolastici → scorrere in basso e cliccare nella  
sezione Link utili → Accessospazioscuola

Accesso con SPID o CIE








#### PROCEDURA DI ISCRIZIONE AL SERVIZIO:


Effettuato l'accesso, sarà possibile proseguire scegliendo la voce in alto a sinistra "Iscrizioni online".  
Se è la prima iscrizione e non avete figli collegati, cliccare ISCRIZIONI ONLINE e non tener presente  
della info che il CF non è stato trovato, essendo la PRIMA ISCRIZIONE, in caso contrario troverete i  
nomi dei figli iscritti ai servizi negli anni passati.



Leggere e accettare i documenti visualizzati.

#### Documenti utili

 Tariffe mensa e trasporto	<input type="checkbox"/> Letto e accettato
 Delega per autorizzare altre persone a prendere l'alunno/a alla discesa dello scuolabus	<input type="checkbox"/> Scaricarlo, Compilarlo e allegarlo nelle pagine seguenti
 Autorizzazione discesa autonoma	<input type="checkbox"/> Scaricarlo, Compilarlo e allegarlo nelle pagine seguenti
 Regolamento servizio trasporto	<input type="checkbox"/> Letto e accettato
 Informativa trattamento dati	<input type="checkbox"/> Letto e accettato

 [DOWNLOAD ADOBE READER](#)

Qui trovi un elenco di documenti che puoi visualizzare cliccando sul titolo; alcuni documenti richiedono la accettazione:

Nella schermata successiva, in caso di nuova iscrizione cliccare sul pulsante “Iscrivi un nuovo consumatore”, altrimenti cliccare in corrispondenza del nome del bambino da iscrivere e cliccare “Avanti”.

Scelta del figlio/a

Home / Scelta del figlio/a

#### Scelta del figlio/a

Scegli Nome Cognome Iscrizioni completate

Scegli il figlio/a da iscrivere cliccando a sinistra per spunta.

[ISCRIVI UN NUOVO CONSUMATORE](#)

[INDIETRO](#)

[AVANTI](#)

Inserire i dati anagrafici del proprio figlio (tutti i campi sono obbligatori), e cliccare su “Avanti”

Dati anagrafici Home / Dati anagrafici

**Dati anagrafici Figlio/a**

**Figlio/a**

Nome \*

Cognome \*

Codice fiscale \*

Sesso: \*  Maschio  Femmina  (non indicato)

Data di nascita \*

1. **Figlio/a**- Inserire i dati figlio/a .  
 2. **Adulto/Genitore 1**- Inserire i dati Genitore 1.  
 3. **Adulto/Genitore 2** -Inserire i dati del Genitore 2 per : aggiungere un altro numero di cellulare e per poter visualizzare i dati del bambino sul portale Modulo Web Genitori , in caso contrario spuntare "spunta qui se non ha riconosciuto il figlio/a" e cliccare "avanti"  
 4. Inserire i dati anagrafici richiesti.  
 I campi con l'asterisco (\*) sono obbligatori

Inserire i dati anagrafici del primo genitore (i campi con \* sono obbligatori) e cliccare su “Avanti”.

Dati anagrafici Home / Dati anagrafici

**Dati anagrafici Adulto / Genitore 1**

**Adulto / Genitore 1**

Nome \*

Cognome \*

Codice fiscale \*  
NNZNCN91LZ0A048K

Sesso: \*  Maschio  Femmina  (non indicato)

Via, p.za, ecc.

Indirizzo \*

1. **Figlio/a**- Inserire i dati figlio/a .  
 2. **Adulto/Genitore 1**- Inserire i dati Genitore 1.  
 3. **Adulto/Genitore 2** -Inserire i dati del Genitore 2 per : aggiungere un altro numero di cellulare e per poter visualizzare i dati del bambino sul portale Modulo Web Genitori , in caso contrario spuntare "spunta qui se non ha riconosciuto il figlio/a" e cliccare "avanti"  
 4. Inserire i dati anagrafici richiesti.  
 I campi con l'asterisco (\*) sono obbligatori

(Facoltativo) Inserire i dati anagrafici del secondo genitore. Nel caso si volesse saltare questo passaggio, appore spunta nella casella in alto e cliccare su “Avanti”.

Dati anagrafici Home / Dati anagrafici

**Dati anagrafici Adulto / Genitore 2**

**Adulto / Genitore 2**

spunta qui se non vuoi inserire i dati del secondo genitore

Nome \*

Cognome \*

Codice fiscale \*

Sesso: \*  Maschio  Femmina  (non indicato)

1. **Figlio/a**- Inserire i dati figlio/a .  
 2. **Adulto/Genitore 1**- Inserire i dati Genitore 1.  
 3. **Adulto/Genitore 2** -Inserire i dati del Genitore 2 per : aggiungere un altro numero di cellulare e per poter visualizzare i dati del bambino sul portale Modulo Web Genitori , in caso contrario spuntare "spunta qui se non ha riconosciuto il figlio/a" e cliccare "avanti"  
 4. Inserire i dati anagrafici richiesti.  
 I campi con l'asterisco (\*) sono obbligatori

## Inserire i dati specifici del servizio:

Una volta inseriti i dati sarà necessario cliccare su “Calcola tariffa” per poter procedere:

**Dati del servizio**

Tariffa **25,00 €** CALCOLA LA TARIFFA

Spunta per abilitare i dati della dichiarazione ISEE

Valore indicatore ISEE	
Data rilascio ISEE	
Protocollo ISEE	
Data scadenza ISEE	

Il figlio che stai iscrivendo è:

Primo figlio  
 Due o più figli

Selezionare la scuola:

- Scuola Secondaria di 1° grado Istituto Comprensivo Statale – “E. SPRINGER V. Toscanini nr. 1
- Scuola primaria - Direzione Didattica Statale “V. Ampolo” – V. Mazzini nr. 14
- Scuola dell’infanzia – plesso Via T. Fiore
- Scuola dell’infanzia – plesso Via Lecce
- Scuola dell’infanzia - plesso -Via 1° Maggio (Giorgilorio)
- Scuola Primaria - plesso – Via dell’Aquilone angolo via S. Castromediano (Giorgilorio).
- Scuola Primaria - sezioni dislocate presso Istituto Comprensivo “E. Springer”

**ATTENZIONE!!!**  
**LEGGENDA per compilare la pagina:**  
NB: rispondere a tutte le domande e infine cliccare su **CALCOLA TARIFFA** => in quanto in base alle risposte da voi date vi sarà indicata la retta corretta.  
Tutte le risposte saranno successivamente controllate dall’ufficio preposto.

A.  
Selezionare la scuola prescelta e successivamente Cliccare in alto=> **"CALCOLA TARIFFA"** e cliccare **"AVANTI"** in BASSO

B.  
**Gestione Isee**  
**SOLO CON ISEE INFERIORE O PARI A 3100,00€** => inserire l’importo e successivamente allegare obbligatoriamente il documento ISEE in formato PDF-JPEG.

## Compilare le successive schede riguardanti il questionario:

**QUESTIONARIO**  
Si chiede di rispondere alle domande previste nel rispetto delle norme di autocertificazione.  
Le risposte sono previste per spunta o con la indicazione di numeri o parole come spiegato in ciascun quesito.

Seleziona il grado scolastico:

Infanzia .....

Primaria .....

Secondaria .....

---

**DICHIARA DI SCEGLIERE il seguente PUNTO DI FERMATA (crociare una sola opzione)**

- Via Brenta angolo con Via Ofanto .....
- Via De Sica angolo con Via La Malfa .....
- Via Brenta angolo con Via Pio XII .....
- Via Po angolo Via XI Febbraio .....
- Via Rubichi angolo Via Tripoli, altezza del civico n. 34 .....
- ...
- Via Lecce altezza della Merceria “Pour toi” .....
- Via Ofanto angolo Via Pezzuto .....
- Via Einstein - angolo con Via Salvo D’Acquisto .....
- ...
- Via Einstein - angolo Via De Filippo .....
- Via Einstein - angolo Via De Gasperi .....
- Via Einstein - angolo Via Marconi .....
- ...

**QUESTIONARIO**

Si chiede di rispondere alle domande previste nel rispetto delle norme di autocertificazione.  
Le risposte sono previste per spunta o con la indicazione di numeri o parole come spiegato in ciascun quesito.

**INFORMAZIONI TEMPO PROLUNGATO**

Vuole usufruire del tempo prolungato? .....

Si .....

No .....

Indicare eventuale tempo di uscita .....

INDIETRO

**QUESTIONARIO**

Si chiede di rispondere alle domande previste nel rispetto delle norme di autocertificazione.  
Le risposte sono previste per spunta o con la indicazione di numeri o parole come spiegato in ciascun quesito.

**Il bambino che stai iscrivendo è portatore di handicap certificato ai sensi dell'art. 3 della L. 104/92**

Si .....

No .....

**QUESTIONARIO**

Si chiede di rispondere alle domande previste nel rispetto delle norme di autocertificazione.  
Le risposte sono previste per spunta o con la indicazione di numeri o parole come spiegato in ciascun quesito.

**Condizioni di difficoltà oggettiva**

Entrambi i genitori lavorano .....

Presenza di un unico genitore nel nucleo familiare e che svolge attività lavorativa .....

Distanza dalla sede scolastica .....

Altro (specificare) .....

INDIETRO

**DELEGA PER AUTORIZZARE ALTRE PERSONE A PRENDERE L'ALUNNO/A ALLA DISCESA DALLO SCUOLABUS**

**Delegato 1**

Nome e cognome ..... mario

Codice fiscale .....

Numero documento .....

Indicare la titolarità .....

**Delegato 2**

Nome e cognome ..... dario

Codice fiscale .....

Numero documento .....

Indicare la titolarità .....

Allegare i documenti richiesti (solo il documento di riconoscimento è obbligatorio).

#### Documenti richiesti

Se non esplicitamente indicato, il documento non è obbligatorio.

<p><b>Documento di riconoscimento</b> Inserire il documento di chi attua l'iscrizione online</p> <p><b>Documento già caricato</b> <input type="button" value="Scegli il file"/> Nessun file scelto <input type="button" value="CARICA"/> <a href="#">vedi documento caricato</a></p>	<p>Clicca <a href="#">qui</a> per la delega di autorizzazione altre per prendere l'alunno/a alla discesa dallo scuolabus. Clicca <a href="#">qui</a> per il modulo autorizzazione di fruizione servizio di trasporto in autonomia.</p>
<p><b>Autorizzazione di fruizione autonoma del servizio (SOLO SCUOLA MEDIA)</b> Autorizzazione di fruizione autonoma del servizio. (SOLO SCUOLA MEDIA)</p> <p><input type="button" value="Scegli il file"/> Nessun file scelto <input type="button" value="CARICA"/></p>	
<p><b>Delega 1 - PER AUTORIZZARE ALTRE PERSONE A PRENDERE L'ALUNNO/A ALLA DISCESA DALLO SCUOLABUS</b> Allegare delega 1</p> <p><b>obbligatorio</b> <input type="button" value="Scegli il file"/> Nessun file scelto <input type="button" value="CARICA"/></p>	
<p><b>Delega 2 - PER AUTORIZZARE ALTRE PERSONE A PRENDERE L'ALUNNO/A ALLA DISCESA DALLO SCUOLABUS</b> Allegare delega 2</p> <p><b>obbligatorio</b> <input type="button" value="Scegli il file"/> Nessun file scelto <input type="button" value="CARICA"/></p>	

“Verificare i dati inseriti nella domanda”, spuntare la dichiarazione di responsabilità e confermare e stampare la domanda definitiva.

### Verifica e conferma la tua domanda

Iscrizione di MARIO ROSSI  
al servizio: TRASPORTO

Io sottoscritto, consapevole delle responsabilità penali ai sensi dell'art 76 del decreto del Presidente della Repubblica 28 Dicembre 2000, n. 445, per falsità in atti e dichiarazioni mendaci, dichiaro la veridicità dei dati rappresentati.

Vi giungerà una mail, all'indirizzo rilasciato nella schermata ADULTO 1, essa dovrà essere conservata in caso di controlli futuri, da parte dell'ENTE.